

Добрый день, ребята! Сегодня я хочу рассказать вам, как создать своё облако слов. Сначала давайте разберёмся, что же это такое.

Облако слов или облако тегов представляет собой изображение, составленное на основе текста. Другими словами - это визуальное представление списка категорий с помощью ключевых слов. Ключевые слова чаще всего представляют собой отдельные слова, и важность каждого ключевого слова можно дополнительно выделить размером шрифта или цветом. Такое представление текста удобно для быстрого восприятия наиболее известных терминов и для распределения терминов по популярности относительно друг друга.

Итак, существует множество сервисов, которые можно использовать для создания вашего собственного облака слов, например: Word It Out, Tagxedo, Word's Cloud Tagul, облакослов.рф. Сегодня мы с вами остановимся на сервисе облакослов.рф.

Так выглядит стартовая страница сайта:

Облако слов

Отзывы на авто Рецепты Фильмы Сериалы Анализ новостей

Создать облако слов

Введите исходный текст

Настройки

Название облака (без знаков пунктуации) ▲

Палитра

Метро Стиль

Количество слов для отображения в облаке

100

+ Показать/скрыть дополнительные настройки

Сгенерировать облако

В поле «Введите исходный текст» нужно вписать слова, которые вы хотите использовать. Данный сервис удобен тем, что можно вставить весь необходимый вам текст, и сайт автоматически сгенерирует облако слов с наиболее употребляемыми словами.

Я использовал текст книги «Маленький Николя» Р. Госсини:

Введите исходный текст

Маленький Никола

ВОСПОМИНАНИЕ, КОТОРЫМ МЫ БУДЕМ ДОРОЖИТЬ

В то утро мы пришли в школу радостные. Учительница сказала нам, что нас будут фотографировать, а фотография – это воспоминание, которым мы будем дорожить. Еще она сказала нам, чтобы мы пришли чистыми и хорошо причесанными.

С сильно напояженными волосами я вошел в школьный двор. Все ребята были уже там, а наша учительница ругала Жофруа, который явился в марсианском костюме. У Жофруа очень богатый папа, он покупает ему все игрушки какие тот только захочет. Жофруа объяснял учительнице, что будет фотографироваться только в костюме марсианина или совсем уйдет.

Фотограф с аппаратом был тоже уже там, и учительница ему говорила, что нужно быстрее фотографировать, иначе мы пропустим занятия по арифметике. Аньян, первый ученик в классе и любимчик нашей учительницы, сказал, что будет очень жаль, если мы пропустим арифметику потому что он любил ее и сделал все задачи. Эд очень сильный мальчик, хотел ударить кулаком по носу Аньяна. Но

Настройки

Название облака (без знаков пунктуации) ⚠

Палитра

Метро Стиль ▾

Количество слов для отображения в облаке

+ Показать/скрыть дополнительные настройки

Сгенерировать облако

Также мы можем дать название нашему облаку и выбрать количество слов. Я назвал своё облако «Маленький Никола» и выбрал 75 слов. Далее нажимаем «Сгенерировать облако» и...:

Фотограф с аппаратом был тоже уже там, и учительница ему говорила, что нужно быстрее фотографировать, иначе мы пропустим занятия по арифметике. Аньян, первый ученик в классе и любимчик нашей учительницы, сказал, что будет очень жаль, если мы пропустим арифметику потому что он любил ее и сделал все задачи. Эд очень сильный мальчик, хотел ударить кулаком по носу Аньяна. I

Настройки

Название облака (без знаков пунктуации) ⚠

Палитра

Красная ▾

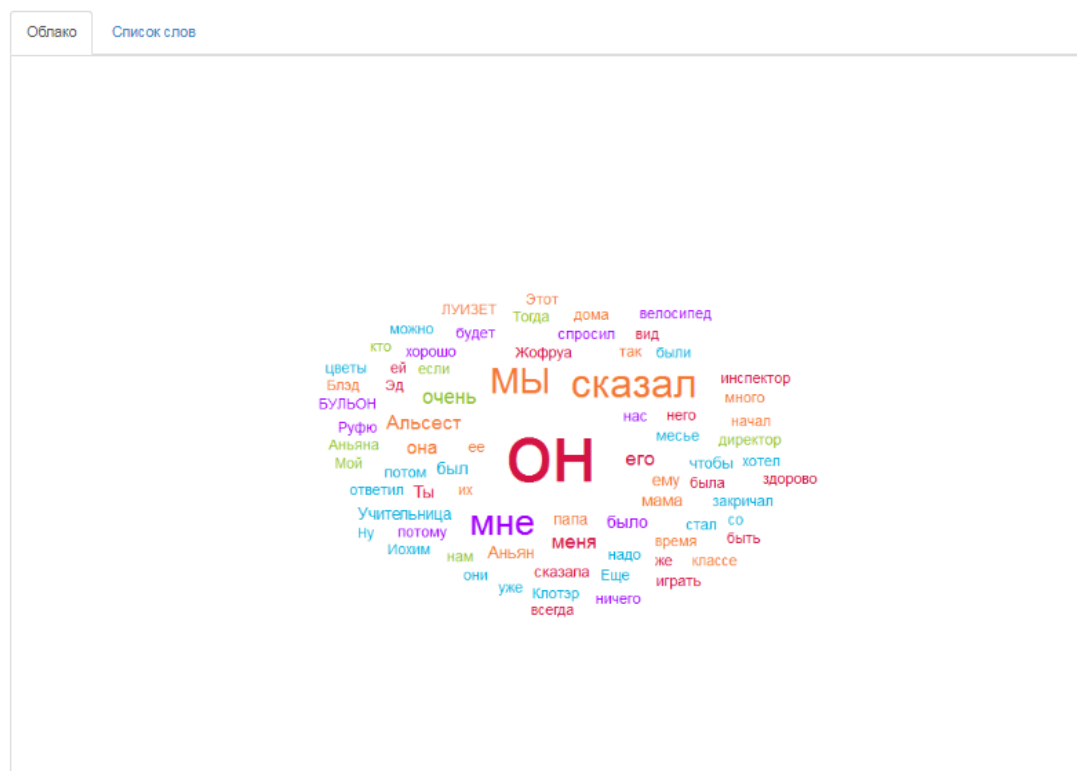
Количество слов для отображения в облаке

+ Показать/скрыть дополнительные настройки


Сгенерировать облако

Смотрим результат:

Облако слов - Маленький Николая



Чтобы изменить параметры нашего облака, нажимаем «Показать/скрыть дополнительные настройки». В данном меню мы можем поменять цвет фона, шрифт, убрать ненужные слова:

Облако слов  Отзывы на авто Рецепты Фильмы Сериалы Анализ новостей

[+ Показать/скрыть дополнительные настройки](#)

Фон
Белый ▼

Шрифт
Arial ▼

Размер изображения
1024x760 ▼

Минимальная частота слова (для отображения в облаке)
1

Ссылка на источник текста

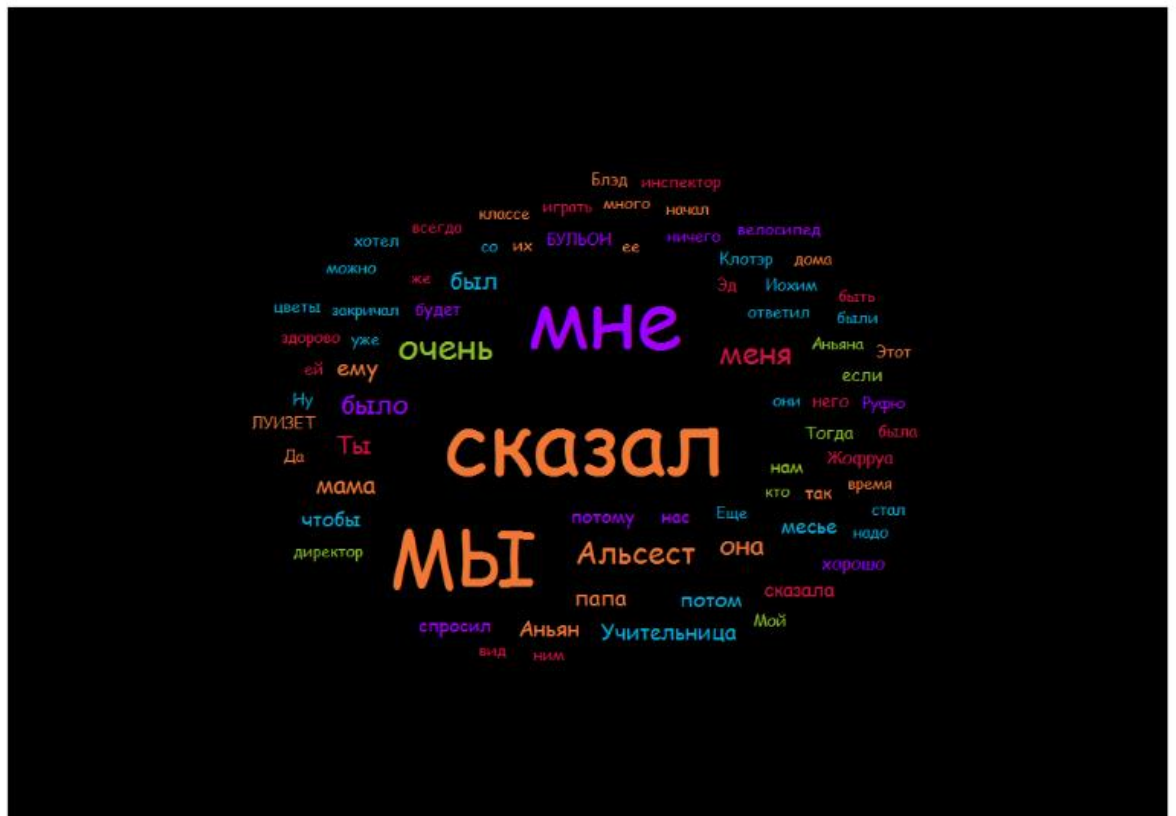
Описание облака

Стоп-слова (не показывать эти слова)
не, в, без, до, из, к, на, по, о, от, перед, при, через, с, у, и, нет, за, над, для, об, под, про, или, либо, что, это, то, бы, вот, все, просто, как, вы, там, есть, когда, который, которые, которая, пбсп, только, но, ни, ли, во

Добавить в стоп-слова

- [+ он](#)
- [+ сказал](#)
- [+ мне](#)

Для примера я поменяю цвет фона на чёрный, шрифт на Comic Sans MS и убрал два слова: «он» и «ему». Давайте посмотрим, что у нас получилось:



Облако слов обычно используется для описания ключевых слов на веб-сайтах, или для представления неформатированного текста. Но возможности в использовании облака слов не ограничены. Оно может использоваться во многих случаях, например, если у вас есть свой интернет-блог, вы можете оформлять ваши статьи с помощью облака слов. Так же вы можете запоминать содержание книги и любого текста с помощью ключевых слов. Поэтому мы видим, что облако слов – универсальное средство для работы с любым текстом.